

**스마트 워크!
인공지능 스마트 간호 대학교**

강원간호대학교
KANGWON NURSING UNIVERSITY

<http://ibsi.kt.ac.kr>

26034 강원도 태백시 대학길 97 강원관광대학교
Tel : 1899-4889 / Fax : 033)550-6134



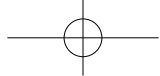
2021학년도 간호학과 신입생 모집요강

4차 산업에 따른
글로벌 인재 육성 간호대학교!

강원간호대학교 (교명변경예정)
KANGWON NURSING UNIVERSITY



강원관광대학교 (현재)
KANGWON TOURISM COLLEGE



강원간호대학교



2017 교육부 선정
간호학과 4년제 지정



인증 간호교육프로그램
간호교육인증평가 인증획득

- ◆ 2020 간호사 국가고시 연속 100% 합격!
- ◆ 간호교육인증 기준을 충족한 4년제 간호교육기관!
- ◆ 외국대학과 교환학생 학생교류
- ◆ 글로벌 인재양성을 위한 해외 현장학습 프로그램!
- ◆ 전국 30여 개 우수병원 현장학습!



4차 산업혁명 시대에 맞는 교육 커리큘럼

- 현장 적용 서비스 마케팅
- 4차 산업과 미래 직업
- VR 실습/ 통합 실습

취득 자격증

- NCLEX-RN(미국간호사 자격증)
- BLS provider(심폐소생술 자격증)
- KALS provider(한국전문 소생술 자격증)
- 간호사 면허증 등

졸업 후 진로

- 대학병원, 종합병원, 기업체 병원 등 의료기관
- 국민건강보험공단, 질병관리본부 등 연구기관
- 간호직, 보건직 등 공무원
- 보험심사, 해외취업, 산업체, 사회복지시설 등 간호사

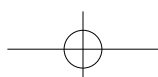
신입생 혜택!

- 신입생 기숙사비 1, 2학기 전액지원!
- 각종 장학금 혜택!



e-러닝(LMS) 시스템 첨단 운영! 온·오프라인 스마트 대학 운영!

강원간호대학교는 4차 산업에 따른 글로벌 인재 육성을 위한 시스템을 구축하여 새로운 교육 패러다임을 만들며 교육혁신에 앞장서고 있습니다. 뿐만 아니라 4차 산업에 부합된 미래교육 트렌드를 이해하고 교육시스템을 구축, 학생들에게 교육의 방향과 목표를 설정하고 융·복합 취업, 창업, 창직을 할 수 있도록 합니다.





2021년 신입생 장학금 안내



장학금명	장학안내	비고
한국장학재단장학금 (국가장학금)	소득분위별 차등지급	1~8분위
향토장학금 (기숙사비)	서울, 경기, 인천등 (주소이전)	1학기 100만원 2학기 100만원
강원도 장학금	강원도졸업자	소득분위 5분위 이상 1, 2학년 매학기 각 50만원

강원간호대학교 장학 안내

구분		지급기준 (수혜자격)	장학금	비고
성적우수 장학금	신입생	전체수석 ■ 대학 입학 시 전체 수석에게 지급	수업료 전액	재학 중 평점 4.0이상 시 계속 지급함
		전체차석 ■ 대학 입학 시 전체 차석에게 지급	수업료 80%	
		학과수석 ■ 대학 입학 시 학과 수석에게 지급	수업료 50%	
	재학생	학과A급 ■ 학과편제정원 5%	수업료 100만원	* 편제 정원 20% 내 등급별 차등 지급 (※소수점:절상) * 성적(2~3등) 장학금지급기준 학과별 직전학기 재학생 20명 이상시 지급 * 시간제 등록생 제외
		학과B급 ■ 학과편제정원 5%	수업료 50만원	
		학과C급 ■ 학과편제정원 10%	수업료 30만원	
만학도 장학금		■ 입학일 기준 만 45세 이상 자	30만원	산업체 및 군 위탁 교육생 제외
군인자녀 장학금	A급	■ 10년이상 근속자녀로서 부사관에 입학 할 경우	수업료 50%	평점 3.5이상 유지
	B급	■ 10년 이상 근속자녀	수업료 30%	평점 3.5이상 유지
우수인재 장학금	A급	■ 수능 4개 영역 중 2개 영역이 2등급이상인자 단, 정원의 10%	수업료 전액	평점 3.5이상 유지
	B급	■ 전 학년 내신 2등급 이상인자	50만원	평점 3.5이상 유지
외국어우수인재 장학금		■ TOEIC : 600점, JPT : 600점, JLPT: 2급, HSK: 3급 중 택 1	50만원	입학당시에 한하여 지급
산업체위탁 장학금	A급	■ 교외 산업체 및 군 위탁 교육생	30%	위탁 교육 체결시 약정한 장학금 임
	B급	■ 교내 산업체 위탁 교육생	20%	
봉사 장학금	A급	■ 총학생 회장	전액	단, 해당임기가 끝나지 않아 자치활동에 참여하지 않을 시 반환, 미지급하며, 학회장은 학기시작일 기준 재학생 수가 100명 이상인 학과만 지급
	B급	■ 각과 학회장, 동아리 연합회장	20만원	
	C급	■ 각 학과 과대표	20만원	
기숙사생 장학금	A급	■ 기숙사 사생장(남·여)	50만원	기숙사 장학금 별도 집행
	B급	■ 기숙사 남녀 각 총장(남·여)	30만원	
기숙사 입사생활 장학금		■ 2021년도 신입생	100% 지원	
국가유공자 장학금	A급	■ 국가유공자예우 등에 관한 법률 적용자	전액	평균 점수 70점이상
	B급		50%	
공로 장학금	A급	■ 품행이 단정, 성실, 타의 모범, 학교발전에 기여, 사회봉사활동의 기여도 및 역할	50만원	대학/학과추천자 중 선발
	B급		30만원	
	C급		20만원	
복지 장학금		■ 기초생활수급자 및 경제적 사정이 곤란한 자, 다문화 가정	50만원	기초생활수급자(의료급여대상)본인 및 자녀 진폐환자 본인 및 자녀 장애인(4급 이상)판정자 본인 및 자녀 한국장학재단 직전학기 소득분위 0.1분위 해당자(복학자외) 신입생(전공심화포함) 첫 학기는 당해학기 소득분위
나이팅게일 장학금		■ 간호과 장학금 지급율(10%) 부족시 소득 8분위까지 지급할 수 있음	50만원	졸업학년제외, 장학금 5만원이상 지급
기타 장학금		■ 총장의 추천 기준에 따라 차등 적용	# 별도책정	총장이 부의하는 자
근로 장학금	A급	■ 국가근로 장학생 선발기준에 의거 선발	# 별도책정	국가 근로 장학 제도에 의하여 선발, 시행
	B급	■ 교내(학과) 및 부서에서 업무를 돕는 자	50만원	직전학기 성적 70점이상자 학과추천 (신입생, 재입학생, 편입생은 성적기준 미적용) 학과별 편제정원 40명당 1명씩 배정할 수 있다.
	C급	■ 장애학생도우미	50만원	장애인담당부서의 장애학생 도우미 추천자
FAMILY(가족) 장학금		■ 학생 본인 및 배우자 직계를 포함하여 2명 이상 동시에 입학 및 재학 중인 자	30만원	해당자 중 1명 지급
재입학 장학금	A급	■ 우리대학 졸업자로 신입학한 자	입학금면제 수업료 100만원	
	B급	■ 타 대학 졸업자로 신입학한 자	입학금면제 수업료 100만원	
교원양성 장학금		■ 교원양성 과정이수 예정자로 선발된 학생	수업료20%	
새터민 장학금		■ 탈북자 가족	등록금 50%	직전학기 70점이상
국내외현장학습 장학금		■ 각과의 국내외현장학습 선발 기준에 해당되는 자	# 별도책정	
국내외취업지원 장학금		■ 국내외취업대상자 중 학과 추천자	# 별도책정	
국내외교육장학금		■ 총장 추천기준에 따라 적용	# 별도책정	국내외취업연수, 인턴 등의 선발자 중
지방인재 장학금		■ 국가장학금 2유형 지방인재 장학금 수혜자가 예산부족으로 전액 장학금이 지원이 되지 않을 경우	# 별도책정	

세계로 향하는 글로벌 인재양성



등록금

각종 장학금 혜택

기숙사

신입생 전원 입사가능
기숙사비무료

취업률

국가고시합격 100% 보장

신입생 해외현장학습 실시

해외 선진 간호대학,
의료시설 현장학습

신입생 전원 병원 현장학습 실시

전국 30여 개 실습기관 확보

해외 어학 교육장 운영

필리핀 GITC대학(영어),
중국 상하이 대학(중국어)



진로체험우수대학

교육부(부총리겸) 유은혜 표창

재학생 직무체험 우수대학

고용노동부 선정

해외유학생유치

학점인정



전문대학 글로벌 현장학습

교육부, 한국전문대학교육협의회 주관
5년 연속 운영기관 선정

요양보호사 교육원 운영

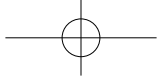


고용노동부 주관



치매극복선도대학

중앙치매센터



한국직업능력개발원장 인정 자격 등록증 취득

- 등록자격관리자
- 대표자 : 원재희 (총장)

- | | |
|-------------|-----------|
| • 노후설계전문가 | (보건복지부) |
| • 실버두뇌훈련전문가 | (교육과학기술부) |
| • 실버행동건강전문가 | (문화체육관광부) |
| • 실버인지놀이전문가 | (문화체육관광부) |
| • 노인심리상담전문가 | (보건복지부) |
| • 실버인지미술지도자 | (문화체육관광부) |
| • 실버놀이지도자 | (문화체육관광부) |
| • 실버놀이지도사 | (문화체육관광부) |

강원간호대학교
KANGWON NURSING UNIVERSITY

2018년~2019년 강원관광대학교 대상 수상 실적

 <p>2015 대한민국 문화관광 산업대상 수상</p>	 <p>2016~2019 3년 연속 대한민국 서비스만족대상 수상</p>	 <p>2017~2018 2년 연속 태백시 지역발전공헌대상 수상</p>	 <p>2018~2019 2년 연속 대한민국 공감경영대상 수상</p>
 <p>2018 TV조선 경영대상 수상</p>	 <p>2018 대한민국 신뢰받는 서비스혁신대상 수상</p>	 <p>2018 대한민국 신지식경영대상 수상</p>	 <p>2018 혁신한국인 & POWER KOREA 대상 수상</p>
 <p>2018 대한민국 미래경영대상 수상</p>	 <p>2018 혁신한국인 & 파워브랜드대상 수상</p>	 <p>2018 대한민국 경제리더대상 수상</p>	 <p>2018 소비자기쁨은 한국의 영향력 있는 브랜드대상 수상</p>
 <p>2019 대한민국 CEO 리더십대상 수상</p>	 <p>2018 대한민국 경영대상 수상</p>	 <p>2018 고객만족도 1위 브랜드 & 신지식인대상 수상</p>	 <p>2019 대한민국 가치경영대상 수상</p>
 <p>2019 소비자선정 최고의 브랜드대상 수상</p>	 <p>2019 대한민국 브랜드 명예의전당 선정</p>	 <p>2019 한국의 영향력 있는 CEO 선정</p>	 <p>2019 대한상공회의소 · 포브스 사회공헌대상 수상</p>



진로체험 우수 대학교 교육부 표창!
대기업 취업률 강원도내 1위!
해외 취업 프로그램 참여자 100% 취업!

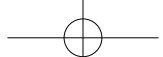
해외 외국어 교육장

필리핀 GITC 대학
영어 집중 교육

중국 상하이 대학
중국어 집중 교육



2021학년도 신입생 모집요강 9



**2021 신입생 1, 2학기
기숙사비 전액 지원!(200만원)**



강원간호대학교 청운학사

우리대학의 자랑인 ‘청운학사(靑雲學舍)’는 면학을 위한 편의제공 및 공동생활을 통한 인화단결과 자치능력을 함양하기 위해 최선을 다하고 있으며, 초고속 인터넷 전용선을 비롯하여 식당, 학습실, 휴게실, 세면장 등 최신식 시설을 갖추고 있습니다.

1. 수용인원 (신입생 전원 입사가능)

- 약600명 신입생 전원 입사 가능 (남/녀 분리)

2. 입사자격 및 절차

- 입사자격 : 신입생(수시·정시 전형 합격자 우선 배정), 재학생, 복학생
 - 신청방법 : 학교홈페이지를 통한 온라인 신청(합격여부 추후공지)
- *신입생의 경우 입학원서를 통한 신청

3. 기숙사비

- 비용 : 200만원 [1, 2학기 기준이며 식비(1일 2식) 주말, 공휴일 포함]

4. 각종 편의시설 및 혜택

- 주요시설 : 개인침대 / 개인책상 / 초고속 인터넷망
- 편의시설 : 실·내외휴게실 / 학습실 / 세탁실 / 샤워실 / 최신식 식당 / 편의점

5. 기숙사 문의 :

청운학사 행정실 (033-550-6123, 6124)



인증 간호교육프로그램
간호교육인증평가 인증획득



2017 교육부 선정
간호학과 4년제 지정

2020 간호사 국가고시 연속 100% 합격

- 서울시, 경기도, 광역시 등 30여 개의 우수한 실습기관
- 해외 선진 간호대학과 의료시설 방문 및 문화체험
- 글로벌 인재양성을 위한 해외 프로그램



간호학과

간호학과



학과소개

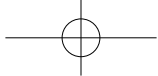
간호학과는 인간에 대한 존엄성과 전문 간호인의 핵심역량을 갖추고 전문 지식과 기술을 습득하여 병원 및 지역사회 요구에 부응하며, 시대적 요구에 부응하는 참된 인간, 참된 전문 기술인, 참된 실천 봉사인으로서의 간호사를 양성하는데 주력하고 있습니다. 또한 창의적이고 과학적인 사고를 바탕으로 지·덕을 겸비한 간호 전문인으로서 건강복지 사회에 기여할 수 있는 의료인을 양성하는데 그 목적을 두고 있습니다.



- 믿음·소망·사랑의 기독교 정신에 입각하여 인류애와 봉사정신을 바탕으로 한 전문간호사 양성
- 간호교육인증기준을 충족한 4년제 간호교육 기관
- 20여 년의 전통을 바탕으로 한 양질의 간호 전문인 양성
- 서울특별시, 광역시, 경기도, 강원도 등의 지역에 30여 개의 우수한 실습기관 확보
- 국내·외 산업체의 요구와 변화를 수용할 수 있는 교육 여건을 구비한 기관
- 글로벌 직업교육 역량 및 지속적인 성장 가능성을 갖춘 우수한 간호사 배출
- 전 학년 기숙사 수용 가능
- 글로벌 인재 양성을 위한 해외프로그램 : 매년 다양한 나라의 간호대학과 의료시설 방문 및 문화체험



12 2020학년도 신입생 모집요강



취득가능 면허증및자격증

- 간호사 면허증
- 조산사 면허증
- NCLEX-RN (미국간호사 자격증)
- BLSprovider (심폐소생술 자격증)
- KALSprovider (한국전문 소생술 자격증)
- 전문간호사 (정신전문, 응급전문, 산업전문, 가정전문, 감염관리전문, 노인전문, 중환자전문, 호스피스전문, 마취전문, 보건전문, 아동전문, 종양전문, 임상전문) 등



졸업 후 진로

- 의료기관 (대학병원, 종합병원, 기업체병원, 특수병원 등)
- 공무원 (간호직, 보건직, 교정직, 소방직 등)
- 보건의료연구기관 (건강보험심사평가원, 국민건강보험공단, 질병관리본부 등)
- 간호장교
- 간호사 (보험심사, 해외취업, 산업체, 사회복지시설 등)
- 창업 및 창직 (노인요양시설, 산후조리원, 치매예방센터, 너싱홈) 등 다양한 분야에서 전문인으로 활동하고 있다.





입시처 대표번호

**1899-4889
033-550-6139**

간호학과 사무실

**033-550-6379
033-550-6370**

상세 모집요강

01. 입학정원
02. 입학전형 일정 및 전형료
03. 지원자격 및 제출 서류
04. 전형방법
05. 동점자 처리 기준
06. 유의사항
07. 불합격 또는 입학 허가 취소
08. 합격자발표 및 등록에 관한 안내
09. 입학포기 및 환불
10. 입학 후 복지안내
11. 강원관광대학교 오시는길

| 01 | 입학정원

모 집 시 기				입학정원	
정원내	수시모집	수시 1차	일반전형	45	
			특별전형	대학자체	10
				고른기회 (지역인재)	15
		수시 2차	일반전형	10	
			특별전형	대학자체	4
				정시모집	일반전형
	정시모집	특별전형	대학자체	4	
			소계		
	정원외	전문대학이상 졸업자			29
		기회균형선발	농어촌학생		8
기초생활 및 차상위계층			2		
재외국민 및 외국인 (북한이탈주민)			1		
만학도 및 성인재직자			4		
소계			44		

★ 각 모집 시기별 미충원 인원은 다음 모집 시기에 합산하여 모집함

| 02 | 입학전형 일정 및 전형료

전형 구분	구분	원서접수	제출 서류마감	합격자발표	합격자등록	
		(인터넷접수/방문접수)				
수시 모집	1차	일반전형	2020.09.23.(수) ~ 2020.10.13.(화) 17시까지	2020.10.16.(금) 17시까지	2020.10.30.(금)	
		특별전형				
		정원외전형				
	2차	일반전형	2020.11.23.(월) ~ 2020.12.7.(월) 17시까지	2020.12.11.(금) 17시까지	2020.12.27.(일)	
		특별전형				
	총원합격, 총원등록기간		총원합격발표기간: 2020.12.31.(목) ~ 2021.01.06.(수) 21시까지 총원합격등록기간: 2020.12.31.(목) ~ 2021.01.06.(수) 24시까지			
정시 모집	1차	일반전형	2021.01.07.(목) ~ 2021.01.18.(월) 17시까지	2021.01.22.(금) 17시까지	2021.02.07.(일)	
		특별전형				
	2차	일반전형	2021.02.11.(목) ~ 2021.02.28.(일) 18시까지 모집 및 등록			
		특별전형	정시 1차 미총원 모집, 정시 2차에 대한 자세한 사항은 모집기간에 별도 공지합니다.			

■ 전형료 및 전형료 환불

- 가) 인터넷 접수시 전형료 : 20,000원 (수수료 본인 부담)
- 나) 방문접수 또는 불합격자가 재 지원시 전형료 면제

■ 전형료 환불

- 가) 고등교육법 제 34조의4 제5항에 따라 입학전형 관련 수입·지출에 따른 잔액이 발생할 경우 입학전형 응시자가 납부한 입학전형료에 비례하여 아래 방법 중 원서접수 시 선택한 방법에 따라 반환할 예정

- 1) 본교 직접 방문
- 2) 반환 대상자가 인터넷 원서접수 시 입력한 금융기관의 환불계좌로 이체

- 나) 반환 방법 중 반환 대상자가 금융기관의 환불계좌로 이체하는 방법을 선택하는 경우에는 반환할 금액에서 금융기관의 전산망을 이용하는데 드는 비용을 차감하고 반환함. 또한 금융기관의 전산망을 이용하는데 드는 비용이 반환할 금액 이상이면 반환하지 않음

■ 본 대학 접수시간은 09:00 ~ 17:00까지

■ 제출서류(학교생활기록부 등)는 원본을 본 대학 입시처로 송부(제출마감일까지 도착분에 한함)

- 가) 우편발송 주소 : (우) 26034 강원도 태백시 대학길 97 강원관광대학교 지성관 1층 입시처 앞
- 나) 입시처 ☎ 1899-4889 / FAX: 033-550-6134

■ 수시모집에 복수 합격한 대학 중 1개 대학에만 예치금을 납부하여야 하며 위반 시 입학취소 처리

■ 수시모집에 합격 및 총원합격한 자는 등록여부에 관계없이 본 대학 및 타 대학의 정시모집 및 추가모집에 지원할 수 없으며, 위반 시 입학취소 처리

■ 전문대학의 수시전형은 지원횟수에 제한 없이 지원 가능

■ 모집별 전형에 미달하는 경우는 기간을 조정하여 모집함

| 03 | 지원자격 및 제출서류

전형구분	지원자격		제출서류			
			공통서류	선택서류		
정원내	일반전형		<ul style="list-style-type: none"> ■ 입학원서 	<ul style="list-style-type: none"> 【공통서류】 		
	대학자체기준	본교 자체 기준		<ul style="list-style-type: none"> ■ 서울, 경기, 인천, 강원지역 고교 졸업(예정)자 ■ 고교생활 중 봉사활동 시간이 10시간 이상인자 ■ 2002년 2월 이전 고교 졸업자 ■ 본 대학 재직교수 추천자 ■ 국가보훈대상자 (보훈청에서 발급하는 "대학특별전형대상자증명서" 제출자에 한함) ■ 직업군인자녀 	<ul style="list-style-type: none"> 【공통서류】 - 본 대학 재직교수추천서(원서후면사용) - 국가보훈대상자(보훈청 발급 : 대학입학특별전형 대상자증명서, 가족관계증명서) - 직업군인자녀(복무확인서, 가족관계증명서) 	
		자격증		<ul style="list-style-type: none"> ■ 간호학과 관련 자격증 소지자(자격증종목: 간호조무사, 물리치료사, 방사선사, 안마사, 영양사, 위생사, 위생시험사, 임상병리사 등 관련자격증소지자) 		<ul style="list-style-type: none"> 【공통서류】 - 관련자격증 - 간호조무사, 물리치료사, 방사선사, 안마사, 영양사, 위생사, 위생시험사, 임상병리사등
		동일계		<ul style="list-style-type: none"> ■ 전문계 예·체능계고교 졸업(예정)자 ■ 종합고교 또는 정보고교의 전문계 과정 졸업(예정)자 ■ 일반계 고교 2년 이상 직업(위탁, 자체)과정 이수자 (교육청에 등록) ■ 동일계지원 가능(보건과 등 기타 관련학과) 		
		취업자		<ul style="list-style-type: none"> ■ 고등학교 졸업 후 9개월 이상 현재 재직 중이거나 근무한 경력이 있는 자, 개인 사업자(사업체의 담당 직무와 관련이 없어도 지원 가능) 		<ul style="list-style-type: none"> 【공통서류】 - 재직(경력)증명서 - 건강보험자격득실확인서(국민건강보험공단발급) - 장기복무확인서(해당자) - 영농종사증명서(해당자) - 사업자등록증 사본(해당자)
고른기회		<ul style="list-style-type: none"> ■ 지역인재(재학기준 고교 입학부터 졸업까지 강원권역 고등학교 졸업자) 	<ul style="list-style-type: none"> 【공통서류】 - 학교생활기록부 			
정원외	기회균형선발	농어촌 학생전형 (I유형)	<ul style="list-style-type: none"> ■ 학생 본인이 농어촌 소재지 학교에서 중학교 입학 시부터 고등학교 졸업 시까지 교육과정을 이수 할것과 동시에 본인 및 부모가 농어촌 지역에 거주한 자 	<ul style="list-style-type: none"> ■ 입학원서 ■ 학교생활기록부 또는 졸업증명서 (온라인 비동의 및 비대상자) ■ 수능성적표(정시 모집 지원자중 온라인 비동의자) ■ 검정고시출신자 ■ 합격증 ■ 성적증명서 	<ul style="list-style-type: none"> 【공통서류】 - 지원자격확인서 - 농어촌 중·고등학교 재학사실 확인서 또는 학교생활 기록부 	
		농어촌 학생전형 (II유형)	<ul style="list-style-type: none"> ■ 학생 본인만 농어촌 소재지 학교에서 초·중·고 전교육 과정을 이수 및 거주한 자 		<ul style="list-style-type: none"> (I유형) - 지원자 및 부모의 주민등록초본(최근 1개월 이내 발급 및 주소이전이력 전체 기재된 것) - 가족관계증명서 	
		기초 생활전형			<ul style="list-style-type: none"> (II유형) - 농어촌 초등학교 재학사실 확인서 또는 학교생활기록부 - 지원자의 주민등록초본(최근 1개월 이내 발급 및 주소이전이력 전체 기재된 것) 	
		차상위 계층전형	<ul style="list-style-type: none"> ■ 「국민기초생활보장법」 제2조 제1호(수급권자), 제2호(수급자) 및 제11호 (차상위계층-소득인정액이 최저생계비의 120%)에 의한 대상자 해당 ※ 단, 차상위계층은 차상위 복지급여 수급자 및 우선돌봄차상위가구에 한함 		<ul style="list-style-type: none"> 【공통서류】 - 기초생활수급자 증명서 1부 - 가족관계증명서 1부 - 주민등록등본 1부 	
	전문대학 이상 졸업자	<ul style="list-style-type: none"> ■ 4년제 대학 혹은 전문대학 졸업(예정)자 ■ 기능대학(2년제) 전 과정 이수자 ■ 전문대학에 상응하는 각종 학력소지자(외국 전문대학 포함) ■ 4년제 대학 2년 과정 이상 이수자 (단, 총 취득학점 70학점 이상인 자) 	<ul style="list-style-type: none"> - 입학원서 - 대학 졸업(2년수료)증명서 - 대학 성적증명서 			
	재외국민 및 외국인	<ul style="list-style-type: none"> ■ 북한이탈주민 	<ul style="list-style-type: none"> - 자세한 사항은 대학 원서접수처 ☎1899-4889)로문의바랍니다. 			
	만학도 및 성인재직자	<ul style="list-style-type: none"> ■ 만학도 : 전문대학 입학자격이 있는 자로서 만25세 이상인 자 (1995. 3. 1 이전 출생자에 한함) 	<ul style="list-style-type: none"> 【공통서류】 · 주민등록등본 1부 			

※ 본 대학의 입학전형은 어떠한 신체적·정신적·인종적 차별을 두지 않습니다.
 ※ 학교생활기록부에 대하여 추후 위·변조 사실이 발견될 경우 입학이 취소됩니다.

| 04 | 전형방법

1) 성적반영 비율 및 점수(수시모집, 정시모집)

구분	성적반영비율 및 점수
간 호 학 과	<ul style="list-style-type: none"> - 수시모집: 학생부성적 100%(총점 1,000점, 기본점수 600점, 학생부 400점) <ul style="list-style-type: none"> • 1학년 국민공통교과목 중 국어, 영어, 수학 3과목 1, 2학기 성적 - 정시모집: 학생부성적 60%, 수능성적 40%(총점 1,000점, 기본점수 600점, 학생부 200점, 수능 200점) <ul style="list-style-type: none"> • 1학년 국민공통교과목 중 국어, 영어, 수학 3과목 1, 2학기 성적 • 수능 점수 활용지표 : 등급 반영 영역수 : 4개(언어, 수리, 외국어, 과학탐구영역(최우수 1과목-미선택시 최하등급 반영))

2) 고교성적 반영방법

구분	전형 총점	실질반영비율			반영 과목수	학년별 반영(%)			요소별 반영(%)			적용대상고교 졸업학년도
		최고	최저	비율		1학년	2학년	3학년	교과	출결	기타	
간호학과	1,000	1,000	600	40	3과목	100	-	-	100	-	-	2021 ~ 1999

※ 점수산출방식 : 과목별 등급

3) 고교성적 산출 활용자료

- 졸업년도 별 활용자료

해당학과	졸업년도	반영방법	활용 자료		
			구분	반영 과목 수	비고
간호학과	2021년 ~ 2008년 졸업(예정)자	학생이수	1학년	3 과목	과목별 등급
	2007년 ~ 1999년 졸업자	학생이수	1학년	3 과목	과목 석차(등급 환산)
	1998년 이전	학생이수	전 학년	계열석차	전체 계열 석차(등급 환산)

4) 검정고시출신자

- 성적평균을 9등급으로 환산 함.

등급	점수분포	비고	등급	점수분포	비고
1등급	95.2점 이상		6등급	77.5점 ~ 73.2점	
2등급	95.1점 ~ 90.8점		7등급	73.1점 ~ 68.8점	
3등급	90.7점 ~ 86.4점		8등급	68.7점 ~ 64.4점	
4등급	86.3점 ~ 82점		9등급	64.3점 ~ 60점	
5등급	81.9점 ~ 77.6점				

※ 고등학교 출신 지원자에 대한 등급 내 형평성 및 우선순위 부여를 위하여 검정고시 출신자는 등급 소숫점을 0.999999로 한다.

※ 동점자처리 : 1순위 - 성적평균이 높은 자, 2순위 - 총점이 많은 자, 3순위 - 이수과목이 많은 자



5) 전문대졸이상 전형자 성적활용자료

- 출신 대학의 전체 학년 백분위 성적 100% 반영

6) 기타 지원자별 성적활용 자료

- 특수목적고 출신자 : 일반고 출신자와 동일기준 적용
- 과목에 대한 석차가 없는 경우 : 학기 또는 학년 계열 석차를 활용한다.
- 1, 2학기 성적 중 1개 학기의 성적이 없는 경우 : 1개 학기 성적을 해당 학년 성적으로 본다.
- 해당 학년의 해당 과목의 성적이 없는 경우 :
1학년의 해당과목의 성적 우선처리, 1학년의 성적이 없는 경우 2·3학년의 해당과목으로 처리한다.
- 성적 산출이 불가할 경우 최저 점수를 부여한다.

| 05 | 동점자 처리기준

- 1순위 - 등급 환산 소숫점 자리 높은 자
- 2순위 - 지정과목(국어) 성적 등급우수자
- 3순위 - 지정과목(수학) 성적 등급우수자
- 4순위 - 지정3개 과목 이수단위 총합이 많은 자
- 5순위 - 강원도 지역 고교출신자
- 6순위 - 폐광지역고교출신자
- 7순위 - 연장자

| 06 | 유의사항

1. 전문대학을 응시하고자 하는 학생은 수시모집, 정시모집, 추가모집 횟수에 제한 없이 지원할 수 있습니다.
 2. 수시모집에 **최초 합격 시 정시모집에 지원이 금지되며, 충원합격 시에도 등록여부와 상관없이 정시모집에 지원이 금지됩니다(일반대학과 동일)**
※ 수시 충원합격 여부 등을 지원 대학에 수시로 확인하여 피해 없도록 주의하셔야 합니다.
 3. **이중등록 금지에 관한 사항으로 모집별(수시, 정시)로 지원하여 입학할 학기가 같은 2개 이상의 대학에 합격한 자는 하나의 대학에만 등록하여야 합니다.** ※ 학기개시 후 이중등록 확인 시(2군데 이상의 대학에 등록 시) 입학무효
- ※ 전형 종료 후 모든 대학 신입생의 지원·합격·등록 상황을 전산 검색하여 금지된 수시모집 최초합격(충원합격)자 정시 지원 및 이중등록 사실이 확인되면 입학이 무효 될 수 있습니다.

1) 입학원서 작성 시 유의사항

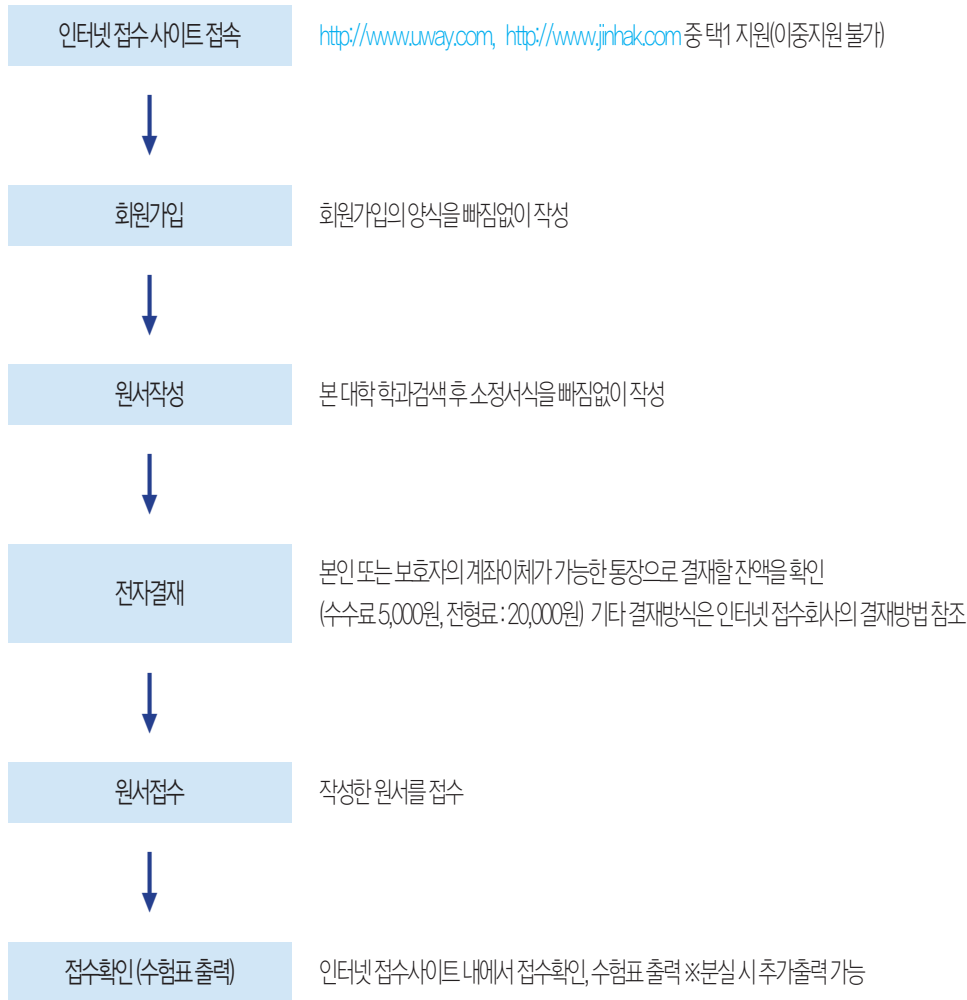
- 입학원서는 반드시 본인이 작성하여야 합니다.
- 흑색 또는 청색 유성(수성)펜으로 작성하며, 기재사항 정정 시 본인의 도장을 날인(또는 서명)하고 정정합니다.
- 제출한 서류는 반환하지 않으며, 접수 후 원서의 오타를 제외한 기재내용은 변경 할 수 없습니다.
- 전형기간 중 연락이 가능한 전화번호를 정확히 기재하여야 하며, 만약 전화번호가 불분명하여 발생하는 불이익에 대해서는 책임을 지지 않습니다.(필수기입항목 : 집 전화번호, 휴대폰)
- 검정고시 합격자는 본인의 합격 지구명을 반드시 기재합니다.
- 졸업이후 고교명이 변경된 경우, 반드시 **졸업당시 고교명을 기재**합니다.
- 전문대졸이상 전형 지원자의 경우 출신고교를 반드시 기재합니다.
- 수시모집에 합격한자는 타 대학의 다른 모집 시기에 지원할 수 없습니다.(입학취소됨)

2) 서류 제출 시 유의사항

- 검정고시 합격자는 합격증과 성적증명서를 제출합니다.
- 자격증 소지자로서 특별전형에 지원한 자는 자격증사본을 반드시 제출합니다.
- 각종 추천서는 원서 뒷면의 양식을 이용합니다.
- 기타 입학사정에 필요하다고 인정되는 제출서류는 마감기한까지 제출합니다.



3) 인터넷 접수 시 유의 사항



※ 인터넷접수 유의사항

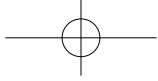
1. 인터넷 접수사이트 회원 가입 시 약관 및 안내문을 빠짐없이 숙지하고 작성하여야 한다.
2. 접수 이전에는 수정이 가능하나 접수된 원서는 수정이 불가능하므로 정확히 확인한다.
3. 본인의 실수로 ID 및 비밀번호를 잊거나 공개되어 발생하는 문제는 수험생 본인이 책임진다.
4. 본인이 미기재하거나 잘못 입력한 사항으로 문제가 발생되는 경우 수험생 본인이 책임진다.
5. 본인이 이전 지원현황, 합격현황 등을 허위로 동의할 경우 입시위반이 되면 본인이 책임진다.

4) 기타 유의사항

- 최종등록 인원이 모집인원의 50% 미만인 경우 학과는 개설되지 않을 수 있습니다.
 - 본 대학은 장애인을 위한 특별시설이 없으므로 입학울 원할 경우 입시처에 문의하여 주시기 바라며, 장애인 또는 다문화가정 자녀에 대한 별도 전형울 모집하지는 않지만 차별 없이 일반전형에 응시할 수 있습니다.
- 문의전화 : 원서접수처 ☎ 1899-4889

| 07 | 불합격 또는 입학 허가 취소

- 1) 입학원서 및 전형에 필요한 각종 제출 서류의 허위 또는 불법이 있는 자
- 2) 동일 모집 시기에 2개학과 이상 2중 지원한 자
- 3) 서류 미제출자
- 4) 본 대학이 정한 등록기간 내에 등록을 필하지 아니한 자
- 5) 농·어촌 특별전형 및 차상위계층 전형 합격자 중 사실 조회 결과 지원 자격이 미달되는 자
- 6) 예비 후보 합격자 중 소정의 등록기간 내에 연락이 되지 아니한 자(입학원서상의 연락처는 24시간 연락이 가능한 전화번호를 기재할 것)
- 7) 합격자 중 병역 의무복무 중인 자(현역병, 공적근무요원 등) ※ 단, 2021년 2월 말 이전 전역 예정자(전역예정증명서 제출)제외
- 8) 기타 부정한 방법으로 합격 또는 입학한 사실이 확인된 자



- 원리금 상환방법

구분	원 금	이 자	비고
취업 후 상환 학자금대출	한국장학재단(www.kosaf.go.kr) 홈페이지 참조	한국장학재단 홈페이지 참조	
일반 학자금대출	20년 (최대10년 거치, 10년 상환)		
농어촌출신 대학생 학자금대출	졸업 또는 수료 2년 뒤부터 상환	무이자	

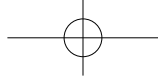
- 대출신청 방법: 온라인 신청 : 한국장학재단(www.kosaf.go.kr)에서 신청

※ 세부일정 사항은 본 대학 홈페이지 공고

※ 문의전화 : 학생지원처 대출 담당 ☎(033)550-6121

3) 2021학년도 신입생 특전

- 신입생 1, 2학기 기숙사비 전액 지원!(200만원)



| 11 | 강원관광대학교 오시는 길

■ 기차(태백선)이용안내(새마을, 무궁화)

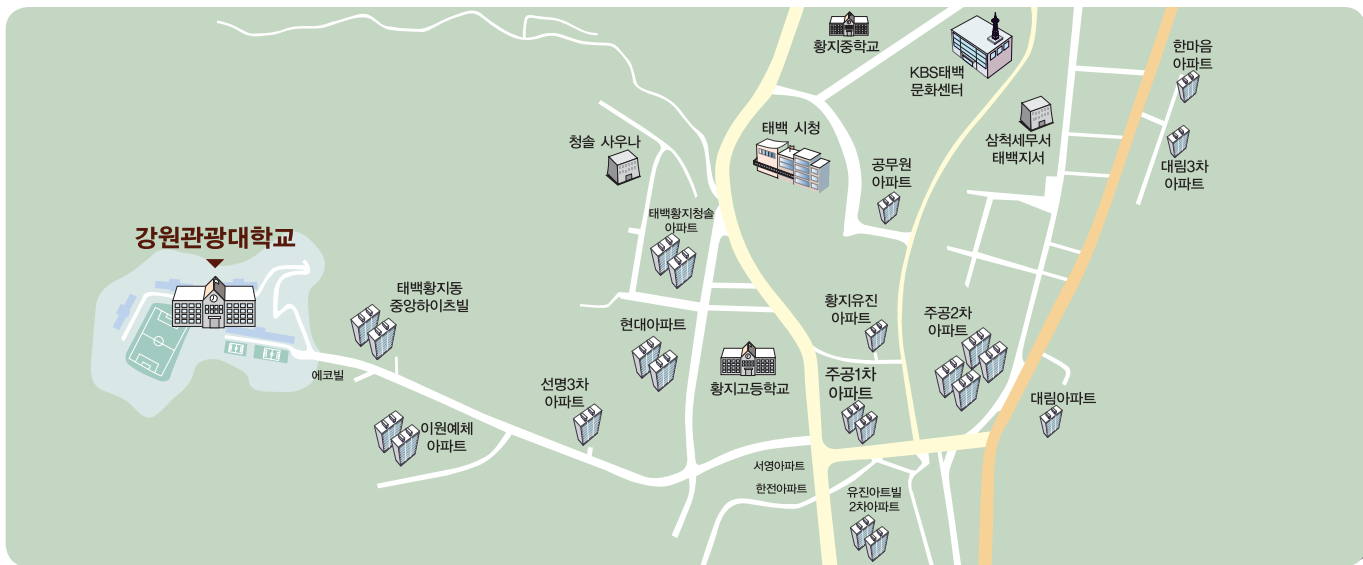
- 청량리 → 양평 → 원주 → 제천 → 영월 → 고한 → 태백
- 부산(동대구) → 영천 → 안동 → 영주 → 철암 → 태백
- 강릉 → 묵호 → 동해 → 도계 → 태백

■ 버스이용안내

- 동서울(성남, 의정부, 안산, 춘천) → 원주 → 제천 → 영월 → 태백
- 대구(김천) → 안동 → 영주 → 봉화 → 태백
- 포항 → 호산 → 태백

■ 자동차 이용안내

- 서울/인천 → 영동고속도로 → 남원주 → 제천 → 영월 → 태백
- 부산/대구 → 안동 → 봉화 → 태백
- 광주/대전 → 청주 → 충주 → 제천 → 영월 → 태백



26034 강원도 태백시 대학길 97 강원관광대학교